

# Rückantwort/Anmeldung

An der Weiterbildung zum Thema  
**Nicht-invasive Bildgebung in der Kardiologie:  
Bewährtes, Neues und Kontroverses**  
am 22.09.2021

nehme ich teil mit ..... Personen

.....  
Name, Vorname

.....  
Institution

.....  
Datum

## VERANSTALTUNGSORT



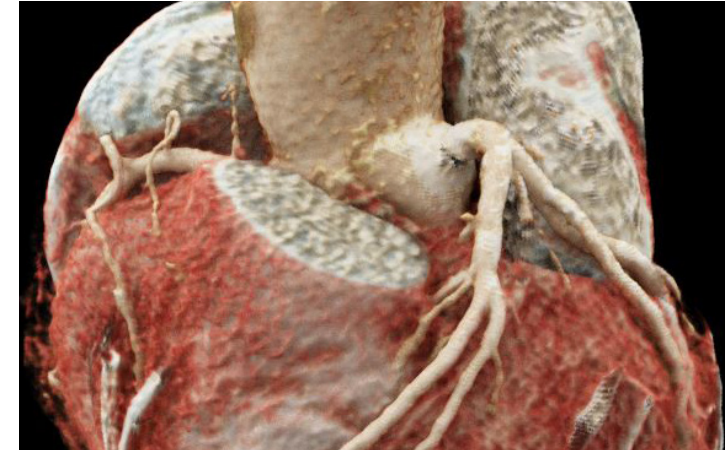
**Hotel Lago**  
Friedrichsau 50 | 89073 Ulm  
Tel.: 0731 2064000  
<https://hotel.lago-ulm.de>

## HINWEIS ZUM CORONA-VIRUS





Die Veranstaltung findet unter  
Einhaltung der am Veranstaltungs-  
datum geltenden Corona-  
Maßnahmen statt.

Klinik für  
Nuklearmedizin



**Klinik für Nuklearmedizin**  
Ärztlicher Direktor  
Prof. Dr. med. Ambros Beer  
Albert-Einstein-Allee 23  
89081 Ulm

Tel. 0731 500-61300  
Fax 0731 500-61302  
[info.nuklearmedizin@  
uniklinik-ulm.de](mailto:info.nuklearmedizin@uniklinik-ulm.de)

 ÖPNV Linien 2 und 5  
 Kliniken Wissenschaftsstadt

**Die Teilnehmerzahl ist begrenzt.**

**Um eine Rückmeldung bis 15.09.2021  
wird gebeten:**

Tel.: 0731 500-61300  
Fax: 0731 500-61302  
[info.nuklearmedizin@uniklinik-ulm.de](mailto:info.nuklearmedizin@uniklinik-ulm.de)

Stand: August 2021



Weiterbildung für Ärztinnen und Ärzte

## Nicht-invasive Bildgebung in der Kardiologie: Bewährtes, Neues und Kontroverses

**Mittwoch, 22. September 2021**  
16:30 – 18:30 Uhr  
Hotel Lago | Ulm Friedrichsau

Liebe Kolleginnen und Kollegen,

in den letzten Jahren gab es vielversprechende und aufregende Entwicklungen auf dem Gebiet der nichtinvasiven Bildgebung von Herzerkrankungen. Insbesondere bei der Abklärung der koronaren Herzkrankheit spielt die Bildgebung mit Kardio-CT und Kardio-MRT eine immer größere Rolle, wobei sich auch die Myokardszintigrafie methodisch stetig fortentwickelt und weiterhin ihren Stellenwert hat. Aber auch Leitlinien und klinische Praxis bezüglich der nichtinvasiven KHK-Diagnostik unterliegen einem steten Wandel.

Vor diesem Hintergrund haben wir am 22. September 2021 ein CME-Symposium organisiert, um Sie über die neuesten Entwicklungen auf dem Gebiet der nichtinvasiven kardialen Bildgebung zu informieren. Neben methodischen und klinischen Themen sollen auch sozioökonomische und gesundheitspolitische Aspekte diskutiert werden im Spannungsfeld zwischen klinischem Alltag, Leitlinien und Kostenerstattung.

Wir freuen uns sehr, Sie am 22. September 2021 begrüßen zu dürfen!

Ihre  
Professor Dr.  
A. Beer

Professor Dr.  
M. Beer

## Programm

16:30 – 17:00 Empfang Foyer Hotel Lago  
17:00 Grußwort Prof. Dr. med. Ambros Beer  
17:00 – 18:30 Wissenschaftliche Vorträge

### Molekulare Bildgebung in der Kardiologie: Myokardszintigrafie revisited

*Dr. med. Nina Eberhardt, Klinik für Nuklearmedizin,  
Universitätsklinikum Ulm*

### Kardio CT und Kardio MRT: Im Spannungsfeld zwischen Leitlinien und Realität

*Prof. Dr. med. Meinrad Beer, Klinik für Diagnostische und  
Interventionelle Radiologie, Universitätsklinikum Ulm*

### Die Bedeutung der kardialen Ischämiediagnostik in den aktuellen Leitlinien: Wird nach dem ISCHEMIA Trial alles anders?

*PD Dr. med. habil. Ralf Birkemeyer, Herzklinik Ulm  
Dr. Haerer und Partner*

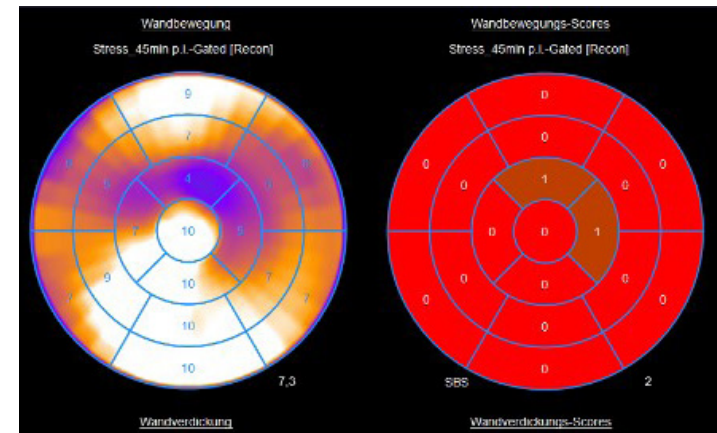
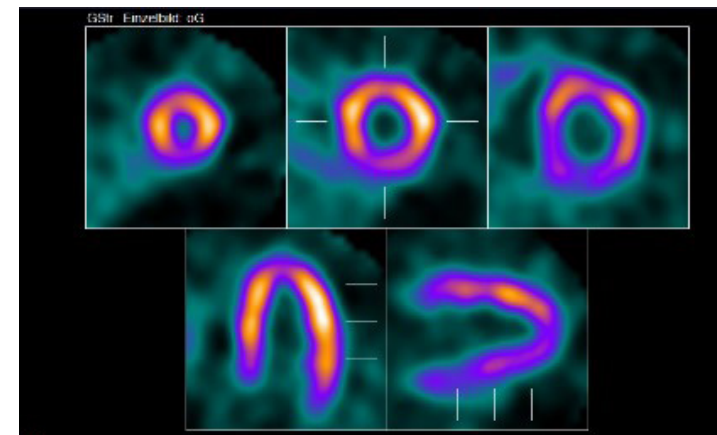
18:30 Schlusswort  
Prof. Dr. med. Meinrad Beer

anschließend Buffet im Restaurant Lago



**Nicht-invasive Bildgebung in der  
Kardiologie:** Bewährtes, Neues  
und Kontroverses

**Mittwoch, 22. September 2021**  
16:30 bis 18:30 Uhr  
Hotel Lago  
Friedrichsau 50 | 89073 Ulm



## Unterstützung

Wir danken folgender Firma für die freundliche Unterstützung:



Die Fortbildung wurde von der Landesärztekammer Baden-Württemberg mit 2 Punkten zertifiziert.