

ZERTIFIKAT

Ringversuch vom 20.05.2022

Sie haben die Anforderungen des Ringversuchs mit den folgenden Untersuchungen erfüllt

Hämatologie 01 - Kleines Blutbild (211):

Gültigkeitsdauer 6 Monate:

Hämatokrit, zentrif. (PCV) (R: B1a)

(R) diese Untersuchung unterliegt den RiliBÄK

Teilnehmer:

4715

Prof. Dr. H. J. Groß

Zentrale Einrichtung Klinische Chemie


Albert-Einstein-Allee 23

89081 Ulm

Düsseldorf, 24.06.2022



Prof. Dr. med. Michael Spannagl
(Leiter der Referenzinstitution)



Dr. med. Alexandra Dorn-Beineke
(Ringversuchsleiter)

TEILNAHMEBESCHEINIGUNG

Ringversuch vom 20.05.2022

Sie haben an dem Ringversuch mit folgenden Untersuchungen teilgenommen

Hämatologie 01 - Kleines Blutbild (211):

Hämatokrit, zentrif. (PCV) (R: B1a)

(R) diese Untersuchung unterliegt den RiliBÄK

Teilnehmer:

4715


Prof. Dr. H. J. Groß

Zentrale Einrichtung Klinische Chemie


Albert-Einstein-Allee 23

89081 Ulm

Düsseldorf, 24.06.2022



Prof. Dr. med. Michael Spannagl
(Leiter der Referenzinstitution)



Dr. med. Alexandra Dorn-Beineke
(Ringversuchsleiter)



Auflistung und Bewertung der Ergebnisse

4715: Prof. Dr. H. J. Groß
Zentrale Einrichtung Klinische Chemie

Ringversuch vom 20.05.2022

Ringversuchsleiter: **Dr. med. Alexandra Dorn-Beineke**
 HELIOS Dr. Horst Schmidt Kliniken Wiesbaden
 Institut für Labordiagnostik und Hygiene
 Ludwig-Erhard-Straße 100
 65199 Wiesbaden

Tel.: +49 171 7840475
 Mail: dorn-beineke@instand-ev.de

211

Hämatologie 01 - Kleines Blutbild

Analyt	Probe	Einheit	Ihr Wert	Zielwert	ZW-Art	untere Grenze	obere Grenze	Abweichung	Z-Score	Kriterien erfüllt	
Hämatokrit, zentrif. (PCV)	31	l/l	0.170	0.177	RVL	0.160	0.193	-4.0%	-0,467	+	
	32		0.370	0.376	RVL	0.340	0.410	-1.6%	-0,214	+	

Analyt	Probe	Ihre Einheit	Mitgeteilter Wert	Umrechnungsfaktor	Methode	Hersteller	Gerät
Hämatokrit, zentrif. (PCV)	31	l/l	0.170	1.00			ZY99
	32		0.370	1.00			



Individuelle Gesamtübersicht

4715: Prof. Dr. H. J. Groß
Zentrale Einrichtung Klinische Chemie

Ringversuch vom 20.05.2022

211

Hämatologie 01 - Kleines Blutbild

Hämatokrit, zentrif. (PCV) (l/l, N = 37)										
Kollektiv	Probe	Zielwert	Bewertungs- bereich			Teilnehmerkollektiv			Quote (%)	
						MW	VK	Anz.	Probe	ges.
alle Hersteller	31	0.177	0.160	-	0.193	0.177	8.47	37	78.4	75.7
	32	0.376	0.340	-	0.410	0.376	7.45	37	81.1	

Bestehensquote: 75,7%

